




- TODAS AS ESCADAS DESTINADAS AO USO PÚBLICO TERÃO REVESTIMENTO ANTI-DERRAPANTE, AS ESCADAS DE SEGURANÇA TERÃO CORRIMÃO COM CANTOS ARREDONDADOS, A 92cm de ALTURA E CONTÍNUO NOS PATAMARES.
- TODAS AS INSTALAÇÕES SANITÁRIAS SERÃO DOTADAS DE PORTA-SABÃO LÍQUIDO E PAPEL TOALHA.
- TODAS AS INSTALAÇÕES SANITÁRIAS SERÃO DOTADAS DE SISTEMA DE VENTILAÇÃO MECÂNICA.
- AS PORTAS DE ACESSO AS LOJAS, BOM COMO VITRINES SERÃO DEFINIDAS PELOS LOJISTAS, OBEDECENDO PADRÕES DA A.B.N.T.
- TODOS OS AMBIENTES: CINEMAS, RESTAURANTES, LOJAS SERÃO DOTADOS DE AR CONDICIONADO E/OU VENTILAÇÃO MECÂNICA.

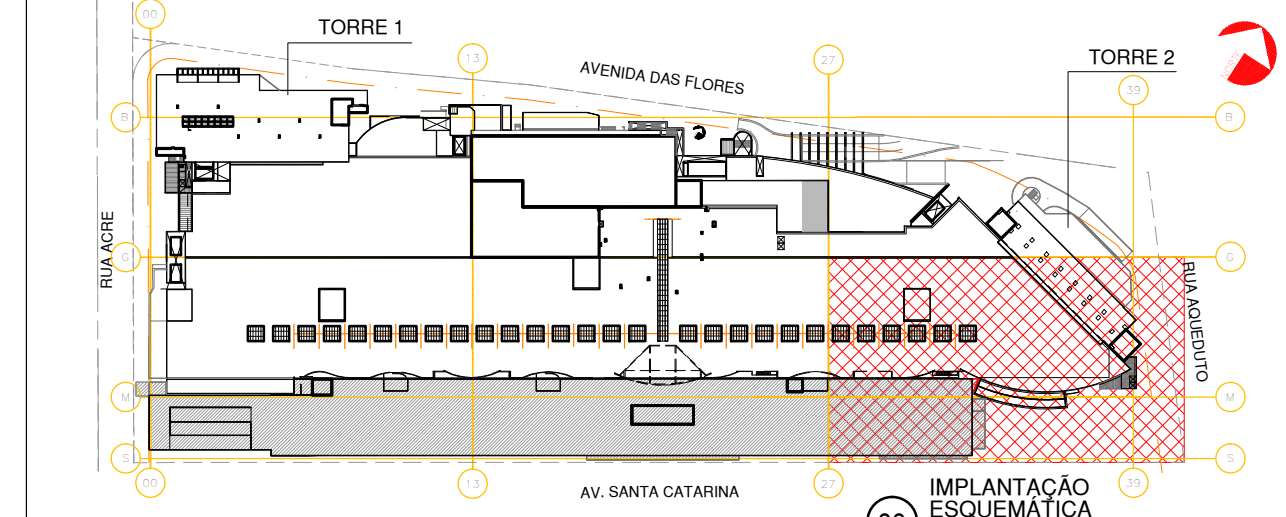
	ALVENARIA EXISTENTE
	ALVENARIA A CONSTRUIR
	ALVENARIA A DEMOLIR

	AREA A AMPLIAR
	LOJA MODIFICADA

COD.	DIMENSÃO	FEITORIL	TIPO	MATERIAL	VÍDRIO/COR	ACABAMENTO	QUANT. DET.
PORTA DE FUGA (ANTIPANICO)							
PCF1	165X210	-	ABRIR 2 FOLHAS barra anti-panico	FERRO	-	PINTURA ELETROST.	04
PCF2	250X210	-	ABRIR 2 FOLHAS barra anti-panico	FERRO	-	PINTURA ELETROST.	03

POMES-RELE DE VERO									
PL1	2661-2712-1045x60	(area 12 mm) (12.00 mm)	GLAZING	LAMINADO 10mm	-	01			
PL2	4511x600	22.40x200	GLAZING	LAMINADO 10mm	-	01			
PL3	1200x600	12.00x200	GLAZING	LAMINADO 10mm	-	01			
PL4	1870x600	18.70x200	GLAZING	LAMINADO 10mm	-	02			
PL5	200-652-200x600	(10.00x200) (10.00x200)	GLAZING	LAMINADO 10mm	-	01			
PL6	350x510	(16.00x200) (16.00x200)	GLAZING	LAMINADO 10mm	-	07			
PL7	4650x600	46.50x200	GLAZING	LAMINADO 10mm	-	01			
PL8	1530x600	15.30x200	GLAZING	LAMINADO 10mm	-	01			
POMTA									
P1	250x210	(10.00x200) (10.00x200)	VERO	LAMINADO 10mm	-	01			
P2	163x210	16.30x200	ALUMINIO	YENDEX	GRB	01			01

OBS.: AS PORTAS PCF1, PCF 2 POSSUEM SISTEMA ANTI-PÂNICO ADICIONADO POR BATERIA (ELÉTRICO), BEM COMO DISPOSITIVO MANUAL DE ABERTURA DE EMERGÊNCIA.

[illegible]

emissão 19.DEZEMBRO.2017 - L4 - R05

RESERVADO A PREFEITURA

DORIA LOPES FIUZA

MANOEL DÓRIA P. G. NETO
PROFESSOR


JOSE VICENTE LOPES
PROFESSOR

WALDENY DA SILVA FIUZA
PROFESSOR

CARLOS ANTONIO GABOARDI
PROFESSOR

HELOISA D. MANDIM
PROFESSOR

MARCIA YAMAMOTO
PROFESSOR



ARQUITETOS ASSOCIADOS

CINELÁZUL 3014-8881
PROFESSOR 3332-0044

ALMEIDA JUNIOR PARTICIPAÇÕES S/A
PRESIDENTE -

ASBEA
Associação Brasileira
de Escritores de
Arquitetura

MEMBRO HONRÁRIO, TÍTULO

AMPLIACÃO DE PROJETO ARQUITETÔNICO
DO CENTRO COMERCIAL SHOPPING

PAVIMENTO TÉRREO LI - SETOR F

SHOPPING
03F

GERENTE
2001

2001

PROFESSOR
2001